

Technisches

Formate

ePub für E-Books
pdf für E-Books, E-Paper
wma/wmv für E-Audios

Benötigte Hardware

PC mit Internetzugang
E-Book-Reader (nicht kompatibel: Kindle), Tablet-PC,
Smartphone, MP3-Player

Benötigte Software

Adobe Digital Editions
Adobe Acrobat Reader
Windows Media Player

Für Android-und Apple-Geräte

Onleihe App, erhältlich im Google Play Store oder im
Apple Store



für Android



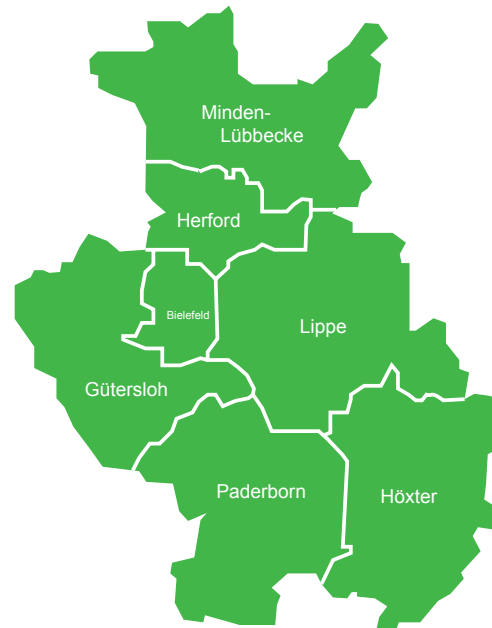
für iOS

Alle benötigten Programme können Sie kostenlos
vom Portal www.onleihe.de/ebook-owl herunterladen.



www.onleihe.de/ebook-owl

Diese Online-Bibliothek finanzieren die öffentlichen Bibliotheken in Bad Oeynhausen, Bünde, Enger, Hiddenhausen, Horn-Bad Meinberg, Kalletal, Kirchlengern, Lage, Leopoldshöhe, Oerlinghausen, Porta Westfalica, Salzkotten, Versmold, Werther (Westf.) und die Kreisfahrbücherei Paderborn.




Gefördert vom Ministerium

**Ministerium für Familie, Kinder,
Jugend, Kultur und Sport
des Landes Nordrhein-Westfalen**



ebook-owl



ebook-owl

24 Stunden-Bibliothek in
Ostwestfalen-Lippe

Im Urlaub plötzlich Lust auf ein Buch? Im Zug die aktuelle Tageszeitung im handlichen Format lesen? Eine schlaflose Nacht? Für Kunden Öffentlicher Bibliotheken in OWL gibt es eine einfache Lösung. Mit einem gültigen Bibliotheksausweis können Sie Bücher, Zeitschriften und Zeitungen, Hörbücher und kleine Filme in digitaler Form kostenlos ausleihen.




Die Online-Bibliothek steht Ihnen unabhängig von Öffnungszeiten und Standorten rund um die Uhr zur Verfügung!



eBook



eAudio



eVideo



ePaper

Wie funktioniert die digitale Ausleihe?

1. Aufrufen

Sie finden uns unter www.onleihe.de/ebook-owl

2. Auswählen

Sie können gezielt nach einzelnen Titeln suchen oder in den Online-Beständen stöbern. Gewünschte Titel legen Sie in den Medienkorb; ausgeliehene Medien können Sie kostenlos vorbestellen. Sie können mehrere Titel gleichzeitig ausleihen.

3. Anmelden

Zur Anmeldung geben Sie die Nummer Ihres gültigen Bibliotheksausweises und Ihr Passwort ein.

4. Herunterladen

Sie können die Medien auf den Computer, Ihren E-Book-Reader oder MP3-Player, Ihr Smartphone oder Tablet herunterladen.

Bitte beachten Sie, dass unsere digitalen Medien nicht mit dem Kindle von Amazon kompatibel sind.

5. Benutzen

Die heruntergeladenen Medien können Sie für die Dauer der Leihfrist lesen, anhören oder ansehen. Um die Dateien öffnen zu können, benötigen Sie den Adobe Reader oder den Windows Media-Player. Für den E-Book-Reader installieren Sie zusätzlich Adobe Digital Editions. Die aktuellen Versionen können Sie kostenlos vom onleihe-Portal herunterladen.

6. Zurückgeben

Mit Ablauf der Leihfrist erfolgt die „Rückgabe“ automatisch. Die Datei kann nicht mehr geöffnet werden. Sie können sie dann einfach auf Ihrem Gerät löschen.

Auf unserem Portal www.onleihe.de/ebook-owl werden die einzelnen Schritte noch einmal ausführlich erklärt.